



Modell: CL 100

Serie: CLASSICS

Ein bequemes Sofa in feinstem Leder oder Stoff. Breite, bis zum Boden reichende Wangen sowie das flach lagernde Gesamtwerk drücken Sicherheit und einen dauerhaften Wert dieses Ledersofas aus. Die strenge Linienführung dieses Konzepts wird durch die Diagonalen der Armlehnkissen aufgelockert. Verschieden breite Armlehnen setzen ebenso Akzente wie die Ausführung in einem kräftigen Rotton. Die Armkissen nehmen

hier die Breite der Wangen auf und fügen sich so in die vertikale Gesamtausrichtung der Ledercouch. Unser Erfolgsmodell CL 100 mit neuer gestalterischer Note.

Serie: CLASSICS

Baukastensystem

Die verschiedenen Elemente ermöglichen Ihnen eine individuelle Wunsch-Konfiguration Ihres Sofas. Selbstverständlich auch in Sondermaßen.

Ausführungen

Bezüge

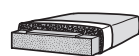
Über 40 Leder- und Stoffvarianten in verschiedenen Qualitäten.



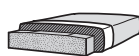
Sitzqualitäten

Sitzkissen

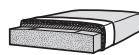
Jede unserer Ausführungen ist komfortabel – wie am ersten Tag.



Daunencharakter



Comfort SL



Kaltschaumkombi



Taschenfederkern



Comfort Plus

Rückenkissen

Unsere Ausführungen passen sich Ihrem Bedürfnis an Komfort an – für welches Sie sich auch entscheiden.



Daunencharakter



Comfort SL



Kaltschaumkombi

Komfort-Optionen

Kopf- / Nackenstützen

Geschmackvolle Kopfstützen runden Ihre Entspannung ab. In verschiedenen Breiten verfügbar und in der Neigung verstellbar.



Ihre Erpo-Classics-Vorteile

Sitztiefen

Wählen Sie aus drei Sitztiefen 53, 58, oder 62 cm.



Sitzhöhen

43 cm oder 46 cm und auch in Sonderhöhen erhältlich.



Modell: CL 100

Serie: CLASSICS

Armlehne



Armlehne 10
10 cm Breite
50 cm Höhe



Armlehne 01
13 cm Breite
50 cm Höhe



Armlehne 16
16 cm Breite
50 cm Höhe



Armlehne 04
21 cm Breite
50 cm Höhe



Armlehne 82
16 cm Breite
58 cm Höhe

CL 100 AL 01

Rückenhöhe: 81 cm

