



ameno



Die pure Eleganz.
Ein Raum ist ein Raum ist ein Raum.
Bis Ameno kommt. Mit beeindruckender
Technik, vielfältigen Funktionen und
endlosen Möglichkeiten verleiht dieses
exklusive Planungsprogramm Ihrem
Zuhause eine einzigartige Aura.
Maximales Vergnügen in reduziertem
Design: So geht anspruchsvolles
Wohnen heute.

Made in Germany.

Ameno System

Ameno

Ameno ist ein Systemmöbel für individuelle Wohnraum Kombinationen aus Lowboard- und Hängeelementen. Das optionale Aluminium Rückgrat verleiht Ameno eine besondere Stabilität und ein herausragendes Kabelmanagement.

Auf den tragenden Korpus ist die 4 mm Glas- oder Fenix® Oberfläche montiert. Das ermöglicht eine hohe Oberflächen- und Farbvielfalt.

Mit seiner hohen Flexibilität und sinnvollen Optionen kann Ameno viele individuelle Wünsche erfüllen und nahezu alle Technikkomponenten integrieren. Die Möglichkeiten sind dabei so gut wie unbegrenzt.

Ameno wird wie alle Möbel von Spectral im süddeutschen Pleidelsheim hergestellt.

Design

Charakteristisch sind die klaren Linien und das grifflose Design. Die feine, umlaufende 4 mm Kante prägt die Leichtigkeit und Eleganz von Ameno.

System & Raster

Das System besteht aus einem Raster. Zunächst werden die Kastenelemente nach Ihrer Abmessung gewählt und miteinander kombiniert. Danach werden die Kastenelemente mit der gewünschten Funktion bestückt. Planung bzw. Preisberechnung ist nur mit furnplan möglich.

Breitenraster: 31,5 cm, 63 cm, 94,5 cm, 126 cm, 157,5 cm, 189 cm
Höhenraster: 21 cm, 31,5 cm, 42 cm, 63 cm, 84 cm, 105 cm, 126 cm, 147 cm
Tiefenraster: 38,4 cm, 52,5 cm

Maßanfertigung

Maßanfertigung nur auf Anfrage.

Korpus

Solide Konstruktion mit 19 mm Wandstärke und 8 mm Rückwand, gedübelt und verleimt, für maximale Stabilität. Die Korpusoberfläche Sand ist schwarz feinstrukturiert, besonders robust und pflegeleicht. Das optionale Rückgrat aus Aluminium wird mit dem Korpus verpresst.

Einlegeböden

Höhenverstellbare Glaseinlegeböden aus 6 mm Sicherheitsglas sind ab einer Fronthöhe von 42 cm inklusive. Zusätzliche Einlegeböden sind für Klappenfächer und Tür Elemente ab einer Höhe von 31,5 cm bestellbar.

Deckplatten

Deckplatten und Seitenblenden müssen zu den Korpusen geplant werden. Bei mehreren Elementen kann eine durchgehende Deckplatte gewählt werden. Je nach Oberfläche ergeben sich unterschiedliche maximale Breiten. Colour Glas, Metallic Glas und Design Glas bis 350 cm. Fenix® bis 300 cm.

Mechanik & Funktion

Grifflose Push-to-Open Mechanik. Topfscharniere, Schubladenmechanik mit Softeinzug und Klappendämpfer in höchster Qualität.

Aufstellarten

Standard: Base Sockelplatte, Wandmontage, Edge oder Stick Fuß sind im Basispreis enthalten.
Fußgestelle: Bridge und Blade sind optional wählbar.

Basisfarbe für Fußgestelle und Edge Füße ist Schwarz. Basisfarbe für Stick Fuß ist Schwarz und Aluminium gebürstet. Alle Füße und Fußgestelle können optional auch in Wunschfarbe lackiert werden.

Raumteiler

Ameno kann auch frei im Raum platziert werden. Hierbei wird die Oberfläche auch an der Rückseite montiert. Die Rückseite wird pro Element vollflächig in der gleichen Aufteilung wie vorderseitig verkleidet.

TV Integration

Mit der drehbaren TV-Halterung können TVs elegant integriert werden. Die Kabelführung erfolgt unsichtbar in der Säule. Es stehen zwei TV-Adapter zur Wahl: Vesa Adapter [für TV mit Vesa Standard bis 400x400 mm] und Universal TV-Adapter, mit dem jeder TV montiert werden kann. Alternativ können TVs mit Fuß auf die Deckplatte gestellt werden, die Kabelführung erfolgt dann mit einer Kabelöffnung in den Korpus. Mit einer TV-Wandhalterung von Spectral kann der TV auch an die Wand montiert werden, hierbei ist eine bauseitige Kabelführung in der Wand zu empfehlen.

Sound Integration

Ameno bietet zwei Varianten zur Sound Integration. Bei beiden Varianten ist die Klappe mit Akustikstoff bespannt, der den Sound ungehindert austreten lässt.

Soundbar Integration. Hinter der Stoffklappe können Soundbar oder Subwoofer platziert werden.

Spectral Soundsystem Integration. Hinter der Stoffklappe befindet sich eine Aufnahme für die Spectral Lautsprecher Systeme sowie weiterer Technikkomponenten.

Beleuchtung

Indirekte LED-Beleuchtung an der Hinterkante des Möbels. Mit Dimmfunktion und einstellbarer Lichtfarbe von Kaltweiß bis Warmweiß, ca. 2500 – 6500 Kelvin. Abhängig vom Modell ist die Position der LED-Leisten individuell oben, seitlich und unten planbar. Die LED-Beleuchtung kann per Fernbedienung oder optional per Smart Home über Zigbee 3.0 bedient werden (Zigbee Hub erforderlich).

Wireless Charging

Alle aktuellen Smartphones mit Qi-Standard können mit Smart Charge kabellos geladen werden. Das Ladeelement ist unsichtbar unter der Oberfläche integriert. Eine dezente Markierung zeigt die Fläche, auf der geladen werden kann.

Kabelmanagement

Die Kabelführung kann durch das optionale Rückgrat oder durch Kabelöffnungen in den Seiten, der Deckplatte, dem Boden und in der Rückwand erfolgen.

Oberflächen

Smart Lack. Smart Lack ist eine besonders hochwertige Lackierung. Sie besteht aus mehreren Schichten. Die Deckschicht ist eine Soft-Touch-Oberfläche und hat einen Anti-Fingerprint-Effekt. Smart Lack ist kratzfester und lichtechter als herkömmliche Lackierungen. Die Kanten werden separat mit einem Laserverfahren angebracht und sind stoßunempfindlich.

Colour Glas. Colour Glas besteht aus einer 4 mm Sicherheitsglasplatte. Die Lackierung wird auf der Unterseite aufgetragen. Die Glasoberfläche ist sehr hart, kratzfest und pflegeleicht. Es stehen 5 Basisfarben sowie über 2.000 Wunschfarben zur Wahl. Diese kann nach NCS- oder Sikkens-5051-Farbfächer gewählt werden (RAL Farben auf Anfrage). Die Glasoberfläche kann glänzend oder satiniert (matt) gewählt werden.

Metallic Glas. Metallic Glas hat dieselben Eigenschaften wie Colour Glas und ist in 6 schicken Metallicfarben verfügbar. Die Glasoberfläche kann glänzend oder satiniert (matt) gewählt werden.

Design Glas. Design Glas besteht aus einer 4 mm Sicherheitsglasplatte. Auf der Unterseite wird ein hochauflösender Digitaldruck angebracht. Die Oberfläche ist brillant und optisch von einem natürlichen Motiv nicht zu unterscheiden. Design Glas ist sehr hart, kratzfest und pflegeleicht. Design Glas ist nur 4 mm dünn und wirkt deshalb leicht und elegant. Die Glasoberfläche kann glänzend oder satiniert (matt) gewählt werden. Satiniertes Glas gibt das Motiv unscharf wieder, wirkt aber dadurch dezent und zurückhaltend.

Design Glas ist nur für Deckplatten verfügbar.

Fenix®. Fenix® ist ein extrem mattes Nanotech-Material, die Oberfläche ist besonders edel und hat einen samtigen Touch. Zudem ist sie unempfindlich gegen Fingerprints. Wir verarbeiten Fenix® in der eleganten 4 mm Stärke. Sie ermöglicht eine besonders leichte und filigrane Formensprache. Fenix® gibt es in 6 harmonischen Farben.

Akustik Stoffklappen. Klappen können auch mit Akustikstoff gewählt werden.

Preisgruppen

Planung bzw. Preisberechnung ist nur mit der Planungssoftware furnplan bei ihrem Fachhändler möglich.

Die Oberflächen sind in zwei Preisgruppen unterteilt.

Preisgruppe 1: Colour Glas und Metallic Glas

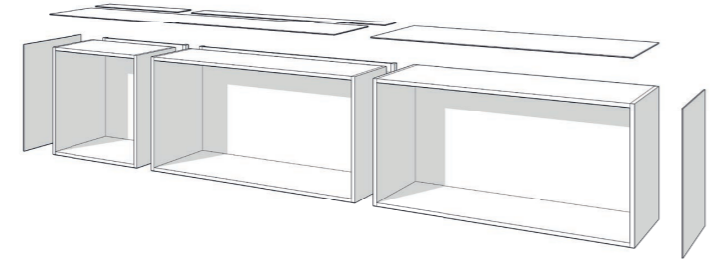
Preisgruppe 2: Design Glas und Fenix®

Ameno System

Das Konzept: Ameno ist ein umfassendes und zukunfts-sicheres Unterhaltungs-Möbelprogramm mit zahlreichen Funktionsebenen. So gehen Sie bei der Planung vor:

01

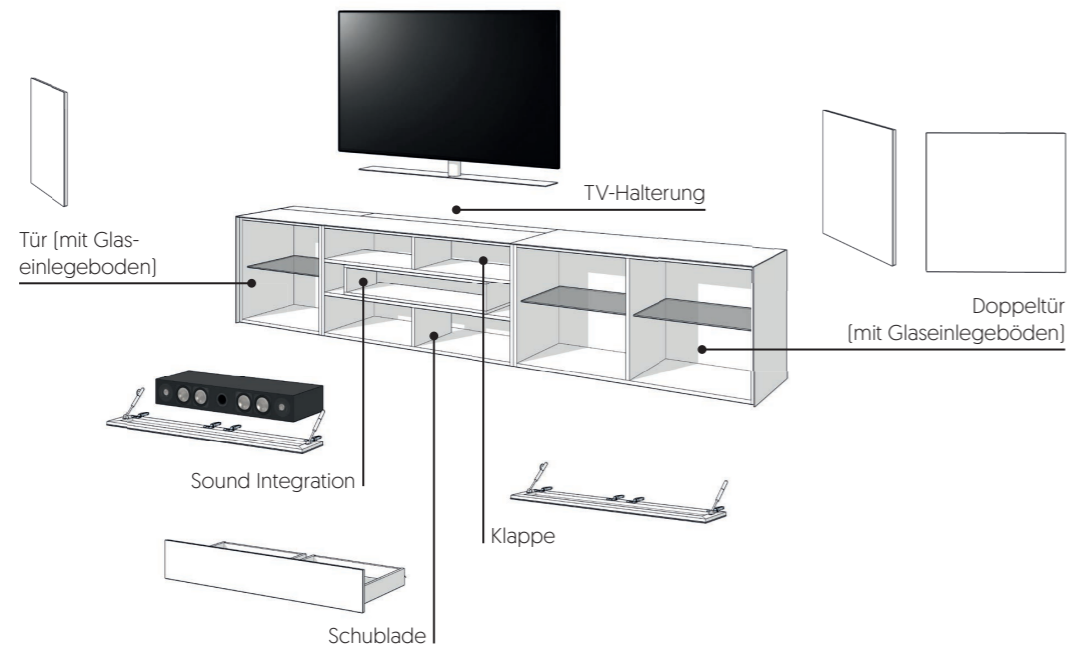
Wählen Sie zunächst die leeren Korpus-Elemente mit den passenden Seitenblenden und Deckplatten.



02

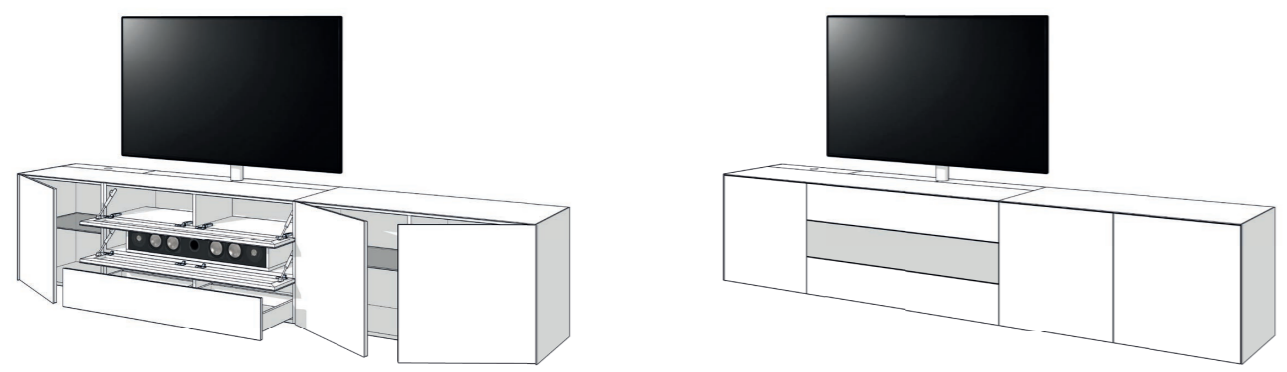
Legen Sie dann die unterschiedlichen Funktionsbereiche fest, die später das Innenleben bestimmen.

Die Mediafunktionen werden von den klassischen Stauraumfunktionen getrennt.



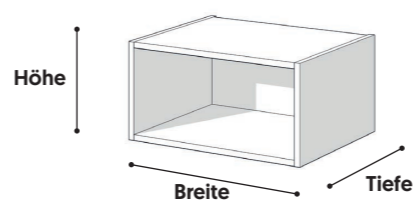
03

So entsteht ein fertiges Möbel aus mehreren Elementen mit unterschiedlichen Funktionen.

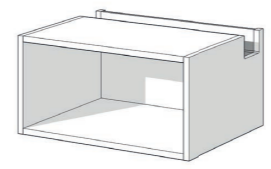


1.1 Korpus Elemente

Korpus ohne Rückgrat



Korpus mit Rückgrat



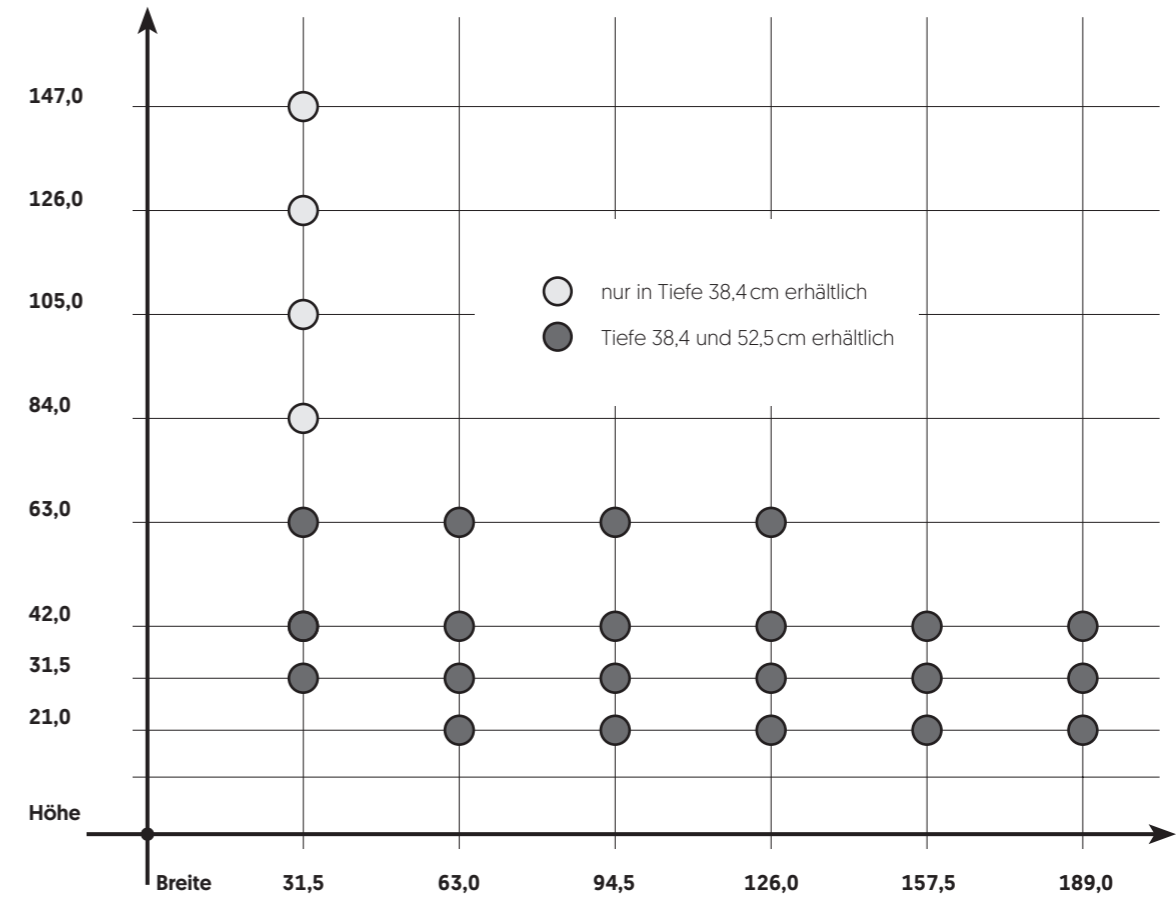
Ein Rückgrat ist erforderlich für:

- TV-Halterung (ab Höhe 63,0 cm)
- Steckdosenleiste

Innenmaß Rückgrat:
Tiefe 10,1 cm, Höhe 7,4 cm

	Tiefe 38,4 cm	Tiefe 52,5 cm
Rückgrat (Kabelkanal)	•	•
Smart Charge	•	•
TV-Halterung	•	•
Steckdosenleiste	•	•
Raumteilerblende	•	•
Zusätzliche Glaseinlegeböden	•	•
Kabelbohrung horizontal	•	•
Subwooferöffnung	•	•
Smart Light	•	•
Kabelausschnitt in der Deckplatte	•	•

Korpus Elemente sind in den folgenden Abmessungen erhältlich:



Elemente mit Tiefe 38,4 cm müssen an der Wand befestigt werden [Befestigungsmaterial wird mitgeliefert]

Ameno ist nur im ausgewählten Fachhandel erhältlich. Eine 3D Planung und ein Preisangebot erstellt Ihr Fachhändler.

1.2 Türen

Türanschlag wahlweise links oder rechts.
Türen sind in den folgenden Oberflächen erhältlich:
Colour Glas, Metallic Glas und Fenix®
Ab Höhe 42,0 cm inklusive höhenverstellbarer Glaseinlegeböden.

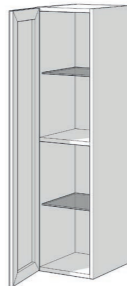
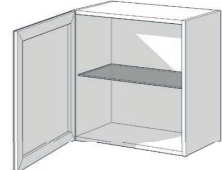
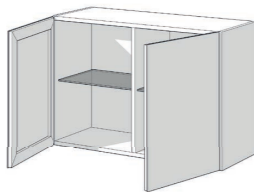
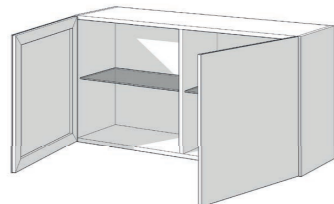
Optionen und Zubehör siehe Abschnitt 4 und 5.

Breite: zuzüglich Seitenblenden:
Glas und Fenix®: 0,6 cm jeweils pro Seite

Gesamthöhe: Außenmaß zuzüglich Deckplatte:
Glas und Fenix®: 0,6 cm, zuzüglich Höhe Aufstellart (siehe Abschnitt 3)

Optionen und Zubehör auf einen Blick

	Tiefe 38,4	Tiefe 52,5
Zusätzliche Glaseinlegeböden	•	•
Kabelbohrung horizontal	•	•
Smart Charge	•	•
Subwooferöffnung	•	•
Raumteilerblende	•	•
Smart Light	•	•

Breite	Bild	Außenmaße [cm]			Innenmaße [cm]		
		Breite	Höhe	Tiefe	Breite	Höhe	Tiefe
31,5 cm		31,5	31,5	38,4 / 52,5	27,7	27,7	33,0 / 47,0
		31,5	42,0	38,4 / 52,5	27,7	38,2	33,0 / 47,0
		31,5	63,0	38,4 / 52,5	27,7	59,2	33,0 / 47,0
		31,5	84,0	38,4	27,7	80,2	33,0
		31,5	105,0	38,4	27,7	101,2	33,0
		31,5	126,0	38,4	27,7	2x 60,1	33,0
		31,5	147,0	38,4	27,7	2x 70,6	33,0
63,0 cm		63,0	63,0	38,4 / 52,5	59,2	59,2	33,0 / 47,0
94,5 cm		94,5	63,0	38,4 / 52,5	2x 44,4	59,2	33,0 / 47,0
126,0 cm		126,0	63,0	38,4 / 52,5	2x 60,1	59,2	33,0 / 47,0

1.3 Klappen

Klappen sind in den folgenden Oberflächen erhältlich:
Colour Glas, Metallic Glas, Fenix® und Akustikstoff
Bei Höhe 42,0 cm inklusive höhenverstellbarer Glaseinlegeböden.
Klappe nach oben öffnend möglich bis Breite 157,5 cm

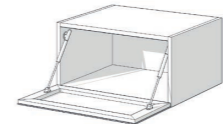
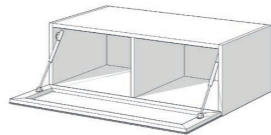
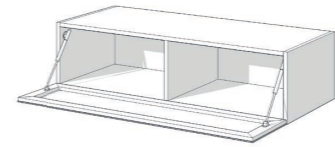
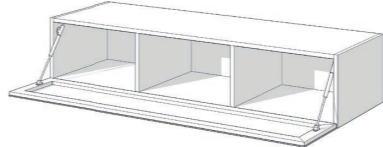
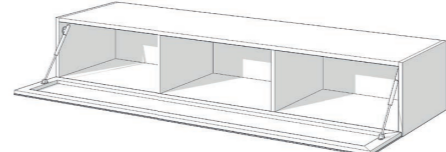
Optionen und Zubehör siehe Abschnitt 4 und 5.

Breite: zuzüglich Seitenblenden:
Glas und Fenix®: 0,6 cm jeweils pro Seite

Gesamthöhe: Außenmaß zuzüglich Deckplatte:
Glas und Fenix®: 0,6 cm, zuzüglich Höhe Aufstellart (siehe Abschnitt 3)

Optionen und Zubehör auf einen Blick

	Tiefe 38,4	Tiefe 52,5
Zusätzliche Glaseinlegeböden	•	•
Kabelbohrung horizontal	•	•
Smart Charge	•	•
Subwooferöffnung	•	•
Raumteilerblende	•	•
Smart Light	•	•

Breite	Bild	Außenmaße [cm]			Innenmaße [cm]		
		Breite	Höhe	Tiefe	Breite	Höhe	Tiefe
63,0 cm		63,0	21,0	38,4 / 52,5	59,2	17,2	33,0 / 47,0
		63,0	31,5	38,4 / 52,5	59,2	27,7	33,0 / 47,0
		63,0	42,0	38,4 / 52,5	59,2	38,2	33,0 / 47,0
94,5 cm		94,5	21,0	38,4 / 52,5	2x 44,4	17,2	33,0 / 47,0
		94,5	31,5	38,4 / 52,5	2x 44,4	27,7	33,0 / 47,0
		94,5	42,0	38,4 / 52,5	2x 44,4	38,2	33,0 / 47,0
126,0 cm		126,0	21,0	38,4 / 52,5	2x 60,1	17,2	33,0 / 47,0
		126,0	31,5	38,4 / 52,5	2x 60,1	27,7	33,0 / 47,0
		126,0	42,0	38,4 / 52,5	2x 60,1	38,2	33,0 / 47,0
157,5 cm		157,5	21,0	38,4 / 52,5	3x 49,9	17,2	33,0 / 47,0
		157,5	31,5	38,4 / 52,5	3x 49,9	27,7	33,0 / 47,0
		157,5	42,0	38,4 / 52,5	3x 49,9	38,2	33,0 / 47,0
189,0 cm		189,0	21,0	38,4 / 52,5	3x 60,4	17,2	33,0 / 47,0
		189,0	31,5	38,4 / 52,5	3x 60,4	27,7	33,0 / 47,0
		189,0	42,0	38,4 / 52,5	3x 60,4	38,2	33,0 / 47,0

1.4 Schubladen

Schubladen sind in den folgenden Oberflächen erhältlich:
Colour Glas, Metallic Glas und Fenix®

Optionen und Zubehör siehe Abschnitt 4 und 5.

Elemente mit Schublade oder Tablarauszug müssen an der Wand befestigt werden (Befestigungsmaterial wird mitgeliefert).

Breite: zuzüglich Seitenblenden:

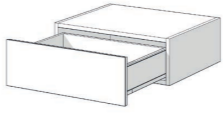
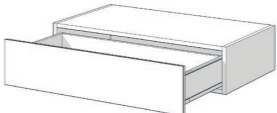
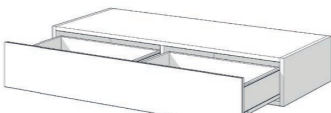

Glas und Fenix®: 0,6 cm jeweils pro Seite

Gesamthöhe: Außenmaß zuzüglich Deckplatte:

Glas und Fenix®: 0,6 cm, zuzüglich Höhe Aufstellart (siehe Abschnitt 3)

Optionen und Zubehör auf einen Blick

	Tiefe 38,4	Tiefe 52,5
Kabelbohrung horizontal	•	•
Schubladen Inneneinteilung	•	•
Smart Charge	•	•
Raumteilerblende		•
Smart Light	•	•

Breite	Bild	Außenmaße (cm)			Innenmaße (cm)		
		Breite	Höhe	Tiefe	Breite	Höhe	Tiefe
63,0 cm		63,0	10,5	38,4 / 52,5	55,0	4,6	27,4 / 37,4
		63,0	21,0	38,4 / 52,5	55,0	13,2	27,4 / 37,4
		63,0	31,5	38,4 / 52,5	55,0	23,7	27,4 / 37,4
		63,0	42,0	38,4 / 52,5	55,0	34,2	27,4 / 37,4
94,5 cm		94,5	10,5	38,4 / 52,5	86,5	3,9	27,4 / 37,4
		94,5	21,0	38,4 / 52,5	86,5	10,7	27,4 / 37,4
		94,5	31,5	38,4 / 52,5	86,5	21,2	27,4 / 37,4
		94,5	42,0	38,4 / 52,5	86,5	31,7	27,4 / 37,4
126,0 cm		126,0	10,5	38,4 / 52,5	2x 55,9	4,6	27,4 / 37,4
		126,0	21,0	38,4 / 52,5	2x 55,9	13,2	27,4 / 37,4
		126,0	31,5	38,4 / 52,5	2x 55,9	23,7	27,4 / 37,4
		126,0	42,0	38,4 / 52,5	2x 55,9	34,2	27,4 / 37,4
157,5 cm		157,5	10,5	38,4 / 52,5	2x 71,7	3,9	27,4 / 37,4
		157,5	21,0	38,4 / 52,5	2x 71,7	10,7	27,4 / 37,4
		157,5	31,5	38,4 / 52,5	2x 71,7	21,2	27,4 / 37,4
		157,5	42,0	38,4 / 52,5	2x 71,7	31,7	27,4 / 37,4

1.5 Soundbar Integration

Stoffklappe inklusive höhenverstellbarem Universal Ablageblech zur Unterbringung von Soundbar-Systemen verschiedener Hersteller.

Optionen und Zubehör siehe Abschnitt 4 und 5.

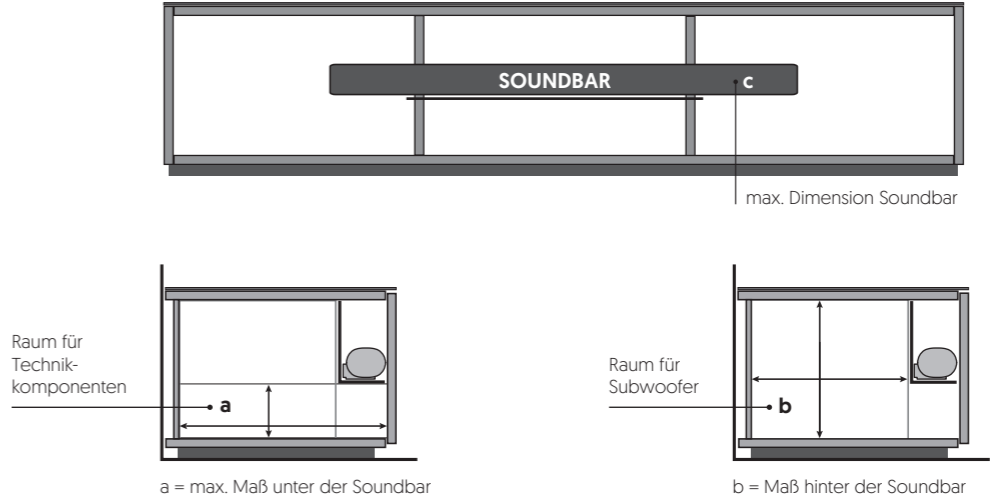
Breite: zuzüglich Seitenblenden:
Glas und Fenix®: 0,6 cm jeweils pro Seite
Gesamthöhe: Außenmaß zuzüglich Deckplatte:
Glas und Fenix®: 0,6 cm, zuzüglich Höhe Aufstellart (siehe Abschnitt 3)

Optionen und Zubehör auf einen Blick

	Tiefe 38,4	Tiefe 52,5
Kabelbohrung horizontal	•	•
Smart Charge	•	•
Subwooferöffnung	•	•
Raumteilerblende		•
Smart Light	•	•

Breite	Bild	Außenmaße [cm]			Innenmaße [cm]				
		Breite	Höhe	Tiefe	Breite	Höhe	Tiefe		
94,5 cm		94,5	21,0	38,4 / 52,5	a	44,4	3,5	33,0 / 47,0	
					b	44,4	17,2	20,6 / 34,6	
					c	84,5	13,5	11,6	
			94,5	31,5	38,4 / 52,5	a	44,4	14,0	33,0 / 47,0
					b	44,4	27,7	20,6 / 34,6	
					c	84,5	20,5	11,6	
			94,5	42,0	38,4 / 52,5	a	44,4	24,5	33,0 / 47,0
					b	44,4	38,2	20,6 / 34,6	
					c	84,5	20,5	11,6	
126,0 cm		126,0	21,0	38,4 / 52,5	a	60,1	3,5	33,0 / 47,0	
					b	60,1	17,2	20,6 / 34,6	
					c	116,0	13,5	11,6	
			126,0	31,5	38,4 / 52,5	a	60,1	14,0	33,0 / 47,0
					b	60,1	27,7	20,6 / 34,6	
					c	116,0	20,5	11,6	
			126,0	42,0	38,4 / 52,5	a	60,1	24,5	33,0 / 47,0
					b	60,1	38,2	20,6 / 34,6	
					c	116,0	20,5	11,6	

1.5 Soundbar Integration



Breite	Bild	Außenmaße [cm]			Innenmaße [cm]				
		Breite	Höhe	Tiefe	Breite	Höhe	Tiefe		
157,5 cm		157,5	21,0	38,4 / 52,5	a	49,9	3,5	33,0 / 47,0	
					b	49,9	17,2	20,6 / 34,6	
					c	147,5	13,5	11,6	
			157,5	31,5	38,4 / 52,5	a	49,9	14,0	33,0 / 47,0
					b	49,9	27,7	20,6 / 34,6	
					c	147,5	20,5	11,6	
			157,5	42,0	38,4 / 52,5	a	49,9	24,5	33,0 / 47,0
					b	49,9	38,2	20,6 / 34,6	
					c	147,5	20,5	11,6	
189,0 cm		189,0	21,0	38,4 / 52,5	a	60,4	3,5	33,0 / 47,0	
					b	60,4	17,2	20,6 / 34,6	
					c	179,0	13,5	11,6	
			189,0	31,5	38,4 / 52,5	a	60,4	14,0	33,0 / 47,0
					b	60,4	27,7	20,6 / 34,6	
					c	179,0	20,5	11,6	
			189,0	42,0	38,4 / 52,5	a	60,4	24,5	33,0 / 47,0
					b	60,4	38,2	20,6 / 34,6	
					c	179,0	20,5	11,6	

Ameno ist nur im ausgewählten Fachhandel erhältlich. Eine 3D Planung und ein Preisangebot erstellt Ihr Fachhändler.

Ameno ist nur im ausgewählten Fachhandel erhältlich. Eine 3D Planung und ein Preisangebot erstellt Ihr Fachhändler.

1.6 Spectral Soundsystem Integration


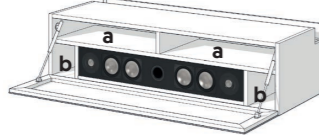
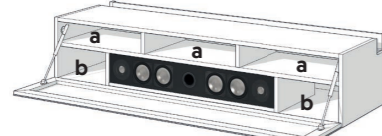
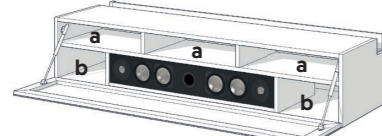
Stoffklappe inklusive Aufnahme für den Spectral Lautsprecher BRP1. Nur in Verbindung mit dem Spectral Lautsprecher erhältlich. Für den passiven Lautsprecher BRP1 ist ein Verstärker erforderlich. Wir empfehlen einen Sonos Amp zu verwenden. Preise und technische Daten zu Soundsystemen und Lautsprechern siehe Kapitel Soundsysteme.

Optionen und Zubehör siehe Abschnitt 4 und 5.

Breite: zuzüglich Seitenblenden: Glas und Fenix®: 0,6 cm jeweils pro Seite
Gesamthöhe: Außenmaß zuzüglich Deckplatte: Glas und Fenix®: 0,6 cm, zuzüglich Höhe Aufstellart (siehe Abschnitt 3)

Optionen und Zubehör auf einen Blick

	Tiefe 38,4	Tiefe 52,5
Kabelbohrung horizontal	•	•
Smart Charge	•	•
Raumteilerblende		•
Smart Light	•	•

Höhe	Bild	Außenmaße (cm)			Innenmaße (cm)		
		Breite	Höhe	Tiefe	Breite	Höhe	Tiefe
21,0 cm		94,5	21,0	38,4 / 52,5	a	-	-
		126,0	21,0	38,4 / 52,5	a	14,5	17,2
		157,5	21,0	38,4 / 52,5	a	30,2	17,2
		189,0	21,0	38,4 / 52,5	a	45,8	17,2
		Passendes Spectral Soundsystem: BRP1					
31,5 cm		126,0	31,5	38,4 / 52,5	a	60,1	9,9
					b	13,8	15,9
		157,5	31,5	38,4 / 52,5	a	49,9	9,9
					b	29,5	15,9
		Passendes Spectral Soundsystem: BRP1					
31,5 cm		189,0	31,5	38,4 / 52,5	a	60,4	9,9
					b	45,4	15,9
					a	49,9	6,9
					b	13,8	18,8
		Passendes Spectral Soundsystem: BRP1					

1.6 Spectral Soundsystem Integration

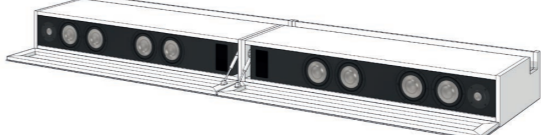
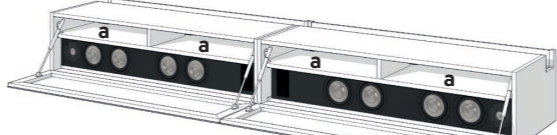
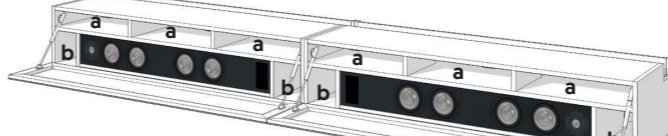
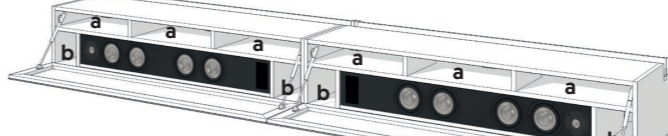
Stoffklappe inklusive Aufnahme für den Spectral Lautsprecher VRP1. Nur in Verbindung mit dem Spectral Lautsprecher erhältlich. Für den passiven Lautsprecher VRP1 ist ein Verstärker erforderlich. Wir empfehlen einen Sonos Amp zu verwenden. Preise und technische Daten zu Soundsystemen und Lautsprechern siehe Kapitel Soundsysteme.

Optionen und Zubehör siehe Abschnitt 4 und 5.

Breite: zuzüglich Seitenblenden: Glas und Fenix®: 0,6 cm jeweils pro Seite
Gesamthöhe: Außenmaß zuzüglich Deckplatte: Glas und Fenix®: 0,6 cm, zuzüglich Höhe Aufstellart (siehe Abschnitt 3)

Optionen und Zubehör auf einen Blick

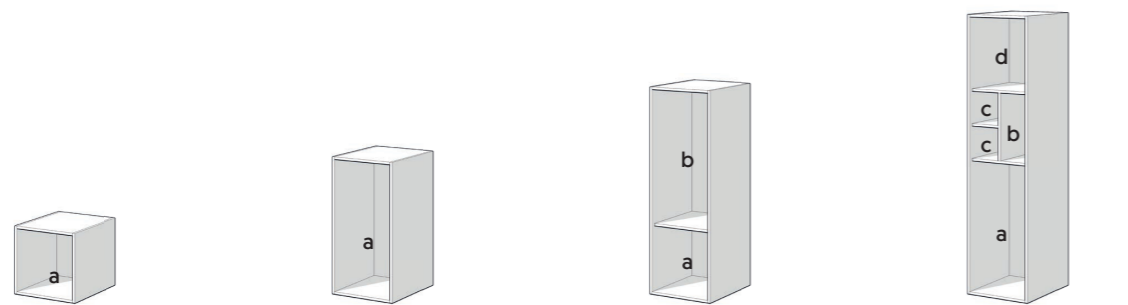
	Tiefe 52,5
Kabelbohrung horizontal	•
Smart Charge	•
Raumteilerblende	•
Smart Light	•

Höhe	Bild	Außenmaße (cm)			Innenmaße (cm)		
		Breite	Höhe	Tiefe	Breite	Höhe	Tiefe
21,0 cm		2x	126,0	21,0	52,5	2x	122,2
							17,2
		Passendes Spectral Soundsystem: VRP1					
31,5 cm		2x	126,0	31,5	52,5	a	60,1
						b	-
		2x	157,5	31,5	52,5	a	49,9
						b	13,8
		Passendes Spectral Soundsystem: VRP1					
31,5 cm		2x	189,0	31,5	52,5	a	60,4
						b	29,6
						a	49,9
						b	18,8
		Passendes Spectral Soundsystem: VRP1					

1.7 Hängeelemente offen

Die Wandstärke beträgt 1,2cm. Zwischenböden und Stege sind fest verleimt. Zusätzliche Fachböden sind nicht möglich. Die Wandaufhängung ist inklusive. Rückwandfarbe unabhängig von der Korpusfarbe wählbar.

Offene Hängeelemente sind nicht in der Farbe Schwarz erhältlich.

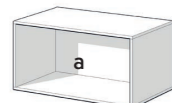


AM-031-031-038-B003

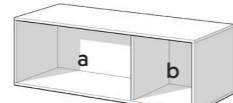
AM-031-063-038-B003

AM-031-094-038-B003

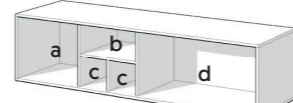
AM-031-126-038-B003



AM-063-031-038-B003



AM-094-031-038-B003



AM-126-031-038-B003

Artikel	Außenmaße (cm)			Innenmaße (cm)		
	Breite	Höhe	Tiefe	Breite	Höhe	Tiefe
AM-031-031-038-B003	31,5	31,5	38,4	a	29,1	29,1 34,8
AM-031-063-038-B003	31,5	63,0	38,4	a	29,1	60,6 34,8
AM-031-094-038-B003	31,5	94,5	38,4	a	29,1	30,0 34,8
				b	29,1	60,9 32,8
AM-031-126-038-B003	31,5	126,0	38,4	a	29,1	60,9 34,8
				b	13,9	30,3 32,8
				c	13,9	14,5 32,8
				d	29,1	30,3 32,8
AM-063-031-038-B003	63,0	31,5	38,4	a	60,6	29,1 34,8
AM-094-031-038-B003	94,5	31,5	38,4	a	60,9	29,1 34,8
				b	30,0	29,1 34,8
AM-126-031-038-B003	126,0	31,5	38,4	a	30,0	29,1 34,8
				b	30,3	13,9 32,8
				c	14,5	13,9 34,8
				d	60,9	29,1 34,8

Ameno ist nur im ausgewählten Fachhandel erhältlich. Eine 3D Planung und ein Preisangebot erstellt Ihr Fachhändler.

1.8 Vitrinen

Die Wandstärke beträgt 1,2cm. Die Tür ist aus Klarglas, Türanschlag wahlweise links oder rechts. Fachböden sind nicht möglich. Die Wandaufhängung ist inklusive. Rückwandfarbe unabhängig von der Korpusfarbe wählbar.

Vitrinen sind nicht in der Farbe Schwarz erhältlich.



AM-031-031-038-B004

AM-031-063-038-B004

Artikel	Außenmaße (cm)			Innenmaße (cm)		
	Breite	Höhe	Tiefe	Breite	Höhe	Tiefe
AM-031-031-038-B004	31,5	31,5	38,4	a	29,1	29,1 33,8
AM-031-063-038-B004	31,5	63,0	38,4	a	29,1	60,6 33,8


Ameno ist nur im ausgewählten Fachhandel erhältlich. Eine 3D Planung und ein Preisangebot erstellt Ihr Fachhändler.

1.9 Deckplatten und Seitenblenden

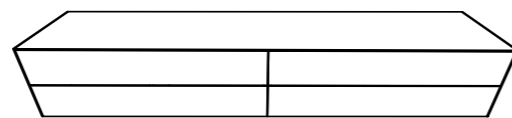
Deckplatten sind in den Oberflächen Colour Glas, Metallic Glas, Design Glas und Fenix® erhältlich. Je nach Oberfläche ergeben sich unterschiedliche maximale Breiten: Colour Glas, Metallic Glas und Design Glas bis 350,0 cm, Fenix® bis 300,0 cm. Bei Design Glas über mehrere Deckplatten ist eine Bildabwicklung nicht möglich.

Seitenblenden sind in den Oberflächen Colour Glas, Metallic Glas und Fenix® erhältlich.

Deckplatte Standard

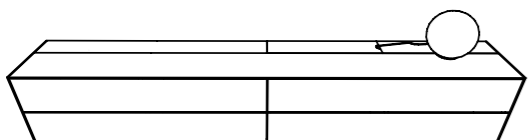


Korpus mit 38,4 cm Gesamttiefe. Deckplatte besteht aus einem durchgehenden Element.

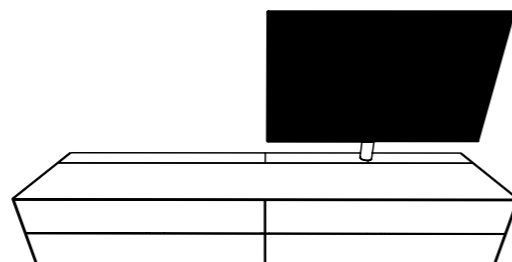


Korpus mit 52,5 cm Gesamttiefe. Deckplatte besteht aus einem durchgehenden Element.

Deckplatte mit Rückgrat



Korpus mit 38,4 cm Gesamttiefe. Deckplatte besteht vorne aus einem 24,3 cm tiefen Element. Hinten insgesamt drei 14,0 cm tiefe Elemente, rechts mit Ausschnitt für das Kabel.



Korpus mit 52,5 cm Gesamttiefe. Deckplatte besteht vorne aus einem 38,4 cm tiefen Element. Hinten rechts zwei 14,0 cm tiefe Elemente für die TV-Halterung. Hinten links ein 14,0 cm tiefes durchgehendes Element.

Tiefe
24,3 | 38,4 | 52,5 cm

Breite
31,5 – 350,0 cm (Glas und Design Glas)
31,5 – 300,0 cm (Fenix®)

Höhe
10,5 – 147,0 cm (Rastermaß 10,5 cm)

Tiefe
38,4 | 52,5 cm

Ameno ist nur im ausgewählten Fachhandel erhältlich. Eine 3D Planung und ein Preisangebot erstellt Ihr Fachhändler.

1.10 Rückgrat Deckplatten und Verkleidungen

Rückgrat Deckplatten mit Tiefe 14,0 cm sind in den Oberflächen Colour Glas, Metallic Glas, Design Glas und Fenix® erhältlich. Bei Design Glas über mehrere Deckplatten ist eine Bildabwicklung nicht möglich. Fenix® ist planbar ab Breite 31,5 cm.

Verkleidungen für die Unterseite sind für Elemente mit Tiefe 38,4 cm in den Oberflächen Colour Glas, Metallic Glas und Fenix® erhältlich.

Bild	Rückgrat Deckplatte	Breite (cm)									
		15,7	31,5	47,2	63,0	78,7	94,5	126,0	157,5	189,0	
	Standard (ohne Öffnung)		•	•	•	•	•	•	•		
	T70L Für TV-Halterung (Ausschnitt Ø 7 cm)	•	•	•	•	•	•	•	•		
	T70R Für TV-Halterung (Ausschnitt Ø 7 cm)	•	•	•	•	•	•	•	•		
	WLC Für Smart Charge (WLC)				•						
	CG-L Mit Kabelöffnung (Ausschnitt Ø 2 cm)		•	•	•	•	•	•	•		
	CG-R Mit Kabelöffnung (Ausschnitt Ø 2 cm)		•	•	•	•	•	•	•		

Bild	Verkleidung Unterseite	Breite (cm)									
		15,7	31,5	47,2	63,0	78,7	94,5	126,0	157,5	189,0	
	Für Elemente mit Tiefe 38,4 cm		•		•		•		•		•

Ameno ist nur im ausgewählten Fachhandel erhältlich. Eine 3D Planung und ein Preisangebot erstellt Ihr Fachhändler.

2. Tailor-Made Optionen



Bei Ameno haben Sie Möglichkeiten zur Individualisierung. Maßgeschneidert nach Ihren Vorstellungen, maßgeschreinert für Ihr Zuhause. Beliebte Änderungen stehen in der Tabelle.

Weitere Möglichkeiten und Informationen finden Sie auf unserer Website unter www.spectral.eu/tailor-made oder fragen Sie per E-Mail unter info@spectral.eu direkt bei unserem Kundenservice an.

Art der Änderung	Bemerkung
Maßänderung (1x für alle Dimensionsänderungen pro Kombination)	Höhenänderung nur im 10,5er Raster, auch Fronten-Anpassungen nur im Raster
Sonderglas	Zum Beispiel: Ausschnitt in der Glasdeckplatte
Inneneinteilung ändern S	Kleine Änderung, z. B. Mittelsteg kürzen
Inneneinteilung ändern L	Große Änderung, wie z.B. individuelle Anpassung oder Einteilung
TV-Halter versetzen	
Änderungen TV-Säule	Höhenänderung, Bohrung hinzu etc.
Stahlverstärkung ergänzen	Ab lichte Breite 67,0 cm
Kabelausschlass / Ausfräsung im Holzkorpus D=6,0 cm, Position nach Skizze	Preis pro zusätzlicher Ausfräsung oder Weglassen einer Ausfräsung
Kabelausschlass / Ausfräsung im Holzkorpus individuell nach Skizze	Preis pro Ausfräsung
Wandhalter versetzen	

3.1 Aufstellarten Standard

Die Basisfarbe ist Schwarz matt (Stick ist auch in der Oberfläche Alu geschliffen möglich).
 Stick und Edge Füße können optional auch in Wunschfarbe nach NCS- oder Sikkens 5051 Farbfächer lackiert werden.





Bild	Bezeichnung	Abmessungen (cm)	
		Höhe	
	Base	2,2 – 3,2	
	Stick	7,8 – 8,8	
	Edge	13,0 – 13,5	





Bild	Bezeichnung	Abmessungen (cm)	
		Höhe	
	Wandhängend	beliebig	

3.2 Aufstellarten Fußgestelle

Die Basisfarbe ist Schwarz matt, alle Fußgestelle können optional auch in Wunschfarbe nach NCS- oder Sikkens 5051 Farbfächer lackiert werden.
 Die Quertraversen zwischen den Gestellteilen sind immer schwarz.

Alle Fußgestelle sind höhenverstellbar:

Blade: Höhe 16,0 cm + 0,5 cm
 Bridge: Höhe 18,5 cm + 1,0 cm

Bild	Bezeichnung	Abmessungen (cm)					
		passend für Möbel		Maße Fußgestelle			
		Tiefe	Breite	Breite	Höhe	Tiefe	
	Blade mit 2 Gestell- teilen	38,0	94,5 – 189,0	81,8 – 181,8	16,0	33,6	
		48,0	94,5 – 189,0	81,8 – 181,8	16,0	43,6	
	Blade mit 3 Gestell- teilen	38,0	220,5 – 346,5	202,8 – 322,8	16,0	33,6	
		48,0	220,5 – 346,5	202,8 – 322,8	16,0	43,6	
	Bridge mit 2 Gestell- teilen	38,0	94,5 – 189,0	81,8 – 181,8	18,5	29,8	
		48,0	94,5 – 189,0	81,8 – 181,8	18,5	39,8	
	Bridge mit 3 Gestell- teilen	38,0	220,5 – 346,5	201,8 – 321,8	18,5	29,8	
		48,0	220,5 – 346,5	201,8 – 321,8	18,5	39,8	



Blade



Bridge

4. Optionen und Zubehör

Bild	Artikel	Beschreibung
	BGH-TX	TV-Halterung TX Aluminium oder Black TV-Halterung TX in Wunschfarbe Wahlweise mit Adapter für VESA 200x200 bis 400x400 oder Universal Adapter für jeden TV bis VESA bis 600x400 TX-Halterung ist nicht in Kombination mit Rückgrat möglich
	SPMEX1	Extension Kit VESA 600x600 für Universal Adapter
	BGH-T70	TV-Halterung T70 Aluminium oder Black TV-Halterung T70 in Wunschfarbe Wahlweise mit Adapter für VESA 200x200 bis 400x400 oder Universal Adapter für jeden TV bis VESA bis 600x400 Für eine T70 Halterung ist ein Rückgrat erforderlich
	SPMEX1	Extension Kit VESA 600x600 für Universal Adapter
	ZU2093	Universal Mediamount Geeignet für viele Medienkomponenten, kann an der Rückseite der TV-Halterung befestigt werden
	Option	Kabelöffnung in der Deckplatte [CA] Durchmesser 6,0cm
	ZU2139	Abdeckung für Kabelöffnung in der Farbe Weiß
	ZU2140	Abdeckung für Kabelöffnung in der Farbe Schwarz Kabeldurchführung möglich
	Option	Kabelausschnitt in der Deckplatte Kabelausschnitt mit Bürste an der Hinterkante der Deckplatte und Kabelöffnung in der Rückwand. Möglich bei Lowboards ab Breite 63,0cm, max. 63,0cm hoch. Nicht möglich bei Lowboards mit Rückgrat.
	Option	Kabelöffnung im Boden

Ameno ist nur im ausgewählten Fachhandel erhältlich. Eine 3D Planung und ein Preisangebot erstellt Ihr Fachhändler.

4. Optionen und Zubehör

* Elemente mit Schublade oder Tablarauszug und alle Elemente mit Tiefe 38,4cm müssen an der Wand befestigt werden (Befestigungsmaterial wird mitgeliefert).

Bild	Artikel	Beschreibung
	Option	Subwooferöffnung Inkl. schwarzer Stoffabdeckung, Position wahlweise im mittleren, linken oder rechten Fach Nicht möglich bei Aufstellart Base
	ZU2231	Subwoofer Elastikpuffer (4 Stk.) Zur optimalen Positionierung im Möbel
	Option	Stoffklappe Bezogen mit Akustikstoff, wahlweise in den Farben Black, Carbon, Pebble, Grey, Graphite oder Silver
	Option *	Schublade (SL) statt Klappe
	SLE01 *	Einsatz zur Inneneinteilung für Schublade
	TA01 *	Tablarauszug Stellfläche [B x T]: 44,0cm x 41,2cm, Höhe: 6,4cm Ausziehbar um 32,0cm Erforderliche Fachtiefe: min. 43,3cm Erforderliche Fachbreite: - Fach ohne Klappendämpfer: 45,1cm - Fach mit einem Klappendämpfer: 47,6cm - Fach mit zwei Klappendämpfern: 50,1cm
	Option	Raumteilerblende Für bodenstehende Lowboards mit Klappe in Tiefe 52,5cm. Nicht möglich bei Elementen mit Schublade oder Tablarauszug.
	Option	Zusätzlicher Glaseinlegeboden Für geschlossene Elemente mit Klappen oder Türen, höhenverstellbar

Ameno ist nur im ausgewählten Fachhandel erhältlich. Eine 3D Planung und ein Preisangebot erstellt Ihr Fachhändler.

4. Optionen und Zubehör

Bild	Artikel	Beschreibung
	Option	Rückgrat (Kabelkanal) Innenmaß: Tiefe 10,1 cm, Höhe 7,4 cm
	ZU1841	Steckdosenleiste für Rückgrat 5 fach, inkl. 2x USB Charger
	Option	Durchgehende Deckplatte Bei mehreren Elementen kann eine durchgehende Deckplatte gewählt werden. Colour Glas, Metallic Glas und Design Glas bis max. 350,0 cm, Fenix® bis 300,0 cm
	ZU1933	Smart Charge Kit Die kabellose Ladetechnologie Smart Charge nutzt den gängigen Qi-Standard des Wireless Power Consortiums, dem alle großen Mobilgeräte-Hersteller angehören.
	ZU1864	IR-Link-System Zur Steuerung von Audio- und Videogeräten bei geschlossener Möbelklappe
	ZU1871	Flachstecker Flachstecker 1,5 m Kabel, Schuko Kupplung
		Spectral Spray Schaumreiniger Sanfter Schaumreiniger für LED-, LCD-, Plasma- und Computerbildschirme. Auch für Glas, Metall und lackierte Oberflächen geeignet. Mit antistatischem Mikrofasertuch für eine schnelle und streifenfreie Reinigung [Inhalt 300 ml].

5. Smart Light

Bild	Artikel	Beschreibung
	LED-AM	Indirekte LED-Beleuchtung An der Hinterkante des Möbels. Mit Dimmfunktion und einstellbarer Lichtfarbe von Kaltweiß bis Warmweiß, ca. 2500 – 6500 Kelvin. Abhängig vom Modell ist die Position der LED-Leisten individuell oben, seitlich und unten planbar. Durchgehende LED-Leisten sind bis 350 cm möglich. Inklusive Anschluss-Set LED-AN3 zur Bedienung per Fernbedienung oder optional per Smart Home über Zigbee 3.0 (z.B. Amazon, Google, Philips Hue, ...). Ein Zigbee Hub ist erforderlich. Ab 5 m LED-Leiste wird ein zweites Anschluss-Set mitgeliefert.
		Berechnungsbeispiel: Der Preis setzt sich aus den jeweiligen Maßen des Möbels zusammen: $42,0 \text{ cm} + 126,0 \text{ cm} + 42,0 \text{ cm} = \mathbf{210,0 \text{ cm}}$
		Berechnungsbeispiel: Der Preis setzt sich aus den jeweiligen Maßen des Möbels zusammen: $42,0 \text{ cm} + 126,0 \text{ cm} + 63,0 \text{ cm} + 42,0 \text{ cm} = \mathbf{273,0 \text{ cm}}$
		Smart Light bei Elementen B=31,5 cm nur bis Höhe 126,0 cm möglich
	ZU1873	Innenbeleuchtung LED-Leuchte mit Bewegungsmelder
	ZU1874	USB Ladegerät Für Innenbeleuchtung

6. Belastungsangaben

Elemente mit Sockel, Stick Füßen, Edge Füßen

Max. Belastung Deckplatte (in kg)	Max. Belastung pro Schubladenfach (in kg)
60	20

Elemente / Kombinationen mit Fußgestell

	Max. Gesamtbelastung pro Fußgestell (in kg) *	Max. Belastung Deckplatte (in kg)
Fußgestell mit 2 Gestellteilen	60	60
Fußgestell mit 3 Gestellteilen	80	60

Wandhängende Elemente (Tiefe 38,4 cm)

Breite	Höhe	Max. Gesamtbelastung (in kg) *	Max. Belastung Deckplatte (in kg)
31,5 – 189,0 cm	21,0 – 31,5 cm	40	40
31,5 – 189,0 cm	42,0 cm	50	40
31,5 cm	63,0 – 147,0 cm	60	40
63,0 – 126,0 cm	63,0 cm	80	40

Breite	Höhe	Max. Belastung pro Schubladenfach (in kg)	Max. Belastung pro Zwischenboden (in kg)
31,5 – 189,0 cm	21,0 – 31,5 cm	10	–
31,5 – 189,0 cm	42,0 cm	10	–
31,5 cm	63,0 – 147,0 cm	10	30
63,0 – 126,0 cm	63,0 cm	10	30

Wandhängende Elemente (Tiefe 52,2 cm)

Breite	Höhe	Max. Gesamtbelastung (in kg) *	Max. Belastung Deckplatte (in kg)
31,5 – 189,0 cm	21,0 – 31,5 cm	40	40
31,5 – 189,0 cm	42,0 cm	60	40
31,5 – 126,0 cm	63,0 cm	75	40

Breite	Höhe	Max. Belastung pro Schubladenfach (in kg)	Max. Belastung pro Zwischenboden (in kg)
31,5 – 189,0 cm	21,0 – 31,5 cm	10	–
31,5 – 189,0 cm	42,0 cm	10	–
31,5 – 126,0 cm	63,0 cm	10	30

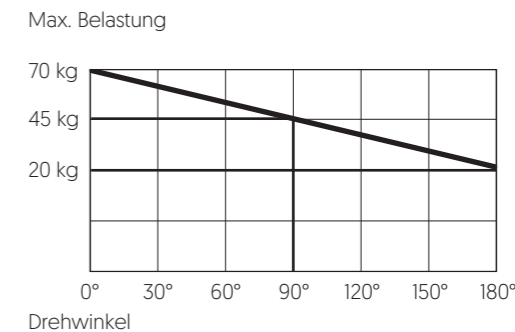
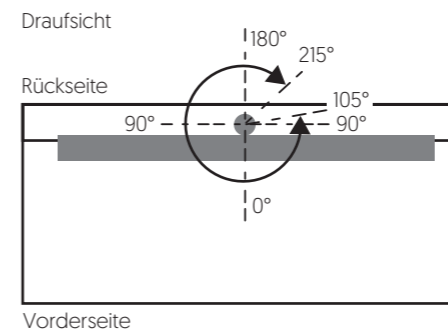
* Exklusive Belastung der TV-Halterung.

6. Belastungsangaben

TV-Halterung

	Max. Belastung (in kg)
TX	50
T70	70

Max. Belastung der T70-Halterung bei freistehenden Elementen



Glaseinlegeböden

	Max. Belastung pro Glaseinlegeboden (in kg)
Glaseinlegeboden	15

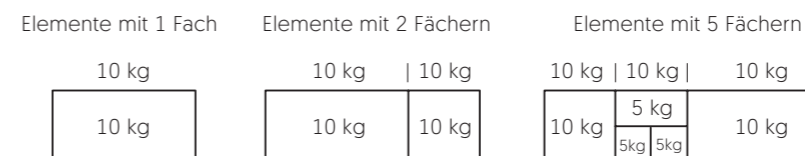
Tablarauszug

	Max. Belastung pro Tablarauszug (in kg)
TA01	20

Hängeelemente offen und Vitrinen

	Max. Gesamtbelastung (in kg)
Elemente mit 1 Fach	10
Elemente mit 2 Fächern	20
Elemente mit 5 Fächern	40

Max. Belastung in und über den Fächern



7. Ameno colours & surfaces

Smart Lack – matt, soft touch & anti fingerprint

Ausschließlich für offene Hängeelemente und Vitrinen erhältlich



SNG Snow GR Grey PE Pebble GN Granite

Colour Glas – glänzend oder satiniert



SNG Snow GR Grey PE Pebble GN Granite BG Black NCS®/Sikkens 5051

Metallic Glas – glänzend oder satiniert



SV Silver IR Iron SGR Slate Grey CHA Champagne BZ Bronze RO Roast


Fenix® – matt, soft touch & anti fingerprint




BK Bianco Kos GRE Grigio Efeso GRA Grigio Antrim CO Castoro Ottawa GRL Grigio Londra NI Nero Ingo

Design Glas – glänzend oder satiniert

Ausschließlich für Deckplatten erhältlich




DG100 Marmor Black DG101 Marmor White DG102 Marmor Grey DG103 Marmor Slate DG104 Marmor Treasure DG105 Marmor Emperador



DG106 Marmor Travertin DG107 Marmor Latte DG111 Concrete Platinum DG112 Concrete Nature DG113 Concrete Black

Weitere Design Gläser stehen zur Auswahl. Eine umfassende Übersicht ist im Kapitel **spectral colours & surfaces** zu finden.

Akustik Stoffklappen



SF Silver GRF Grey GF Graphite PF Pebble CF Carbon BF Black

Metall Oberflächen

Edge Füße, Stick Füße, Fußgestelle Bridge und Blade und Säule TV-Halterung



Aluminium BG Black NCS®/Sikkens 5051

Basisfarbe
Edge Fuß, Fußgestelle Bridge und Blade
BG Black

Basisfarbe
Säule TV-Halterung und Stick Fuß
BG Black und Aluminium

Hinweis zu Glasoberflächen:
Glas ist ein Produkt aus natürlichen Rohstoffen und unterliegt produktionstechnischen Schwankungen. Abhängig von der Eigenfarbe des Glases, Glasstärke und den Lichtverhältnissen kann es Farbunterschiede zwischen unterschiedlichen Glasoberflächen geben. Ebenso kann es Abweichungen von Glasmustern im Fachhandel und dem fertigen Möbel geben. Bei Nachlieferungen von Glasoberflächen sind produktions- und chargenabhängige Farbunterschiede möglich und stellen keinen Reklamationsgrund dar.

Hinweis zu Stoffen:
Stoffe unterliegen produktionstechnischen Schwankungen. Deshalb kann es Farbunterschiede zwischen unterschiedlichen stoffbezogenen Bauteilen geben. Ebenso kann es Abweichungen von Stoffmustern im Fachhandel und dem fertigen Möbel geben. Bei Nachlieferungen von stoffbezogenen Bauteilen sind produktions- und chargenabhängige Farbunterschiede möglich und stellen keinen Reklamationsgrund dar.